

きよみ野西地区の皆様

環境だより(秋号)

きよみ野西自治会 環境担当

【クリーンアップ作戦について】

10月2日のクリーンアップ作戦は、**230人**のご参加をいただきました。残暑のきびしい中多数ご参加いただき、ありがとうございました。

次回は、**12月11日(日)**にクリーンアップ作戦(落葉清掃デー)を予定しています。

引き続き、皆様のご協力・ご参加を頂けます様、よろしくお願いいたします。

【資源回収の状況について】

資源回収は、ごみ減量の観点から社会貢献の一環であるとともに自治会の大きな収入源になっています。


今後も資源回収に、一層のご協力を頂けます様、よろしくお願いいたします。

<7月から3か月間の資源回収実績です>

	古紙・古繊維(Kg)			アルミ缶(Kg)			入金額(円)		
	昨年	今年	比	昨年	今年	比	昨年	今年	比
7月	4,930	4,470	▲460	130	140	10	7,790	7,360	▲430
8月	4,610	4,660	50	100	90	▲10	7,140	7,160	20
9月	5,090	6,010	920	110	700	590	7,770	8,430	660
合計	14,630	15,140	510	340	930	590	22,700	22,950	250


燃やすごみには出さずに、紙・衣類の日に出してください。

雑がみとして回収できるもの




包装紙

粘着テープは取り除いてください




カレンダー

金属やプラスチックは取り除いてください

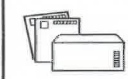


ティッシュの箱

フィルム部分は取り除いてください




トイレットペーパーの芯




はがき・封筒

フィルム部分は取り除いてください



名刺・メモ用紙



お菓子の箱

資源にならない紙(燃やすごみとして出してください)

- ビニールやアルミでコーティングされたもの
- 感熱紙(レシート)
- 防水加工されたもの(紙コップや紙皿など)
- ティッシュペーパー
- 写真
- 油やにおいがついたもの
- カーボンがついたもの
- 圧着はがき

出し方

 紙袋に入れて中身が出ないように、ひもで縛ってください。



☆ペットボトルの出し方

キャップは外して、ラベルもなるべく外す。中身を出して、軽くすすぎ、潰してから出しませう

住みよいきよみ野に！

【ごみ集積所は、みんなできれいに使いましょう】

・ごみ当番になったら、ごみ回収後きれいに掃除するよう、お願いします。

